

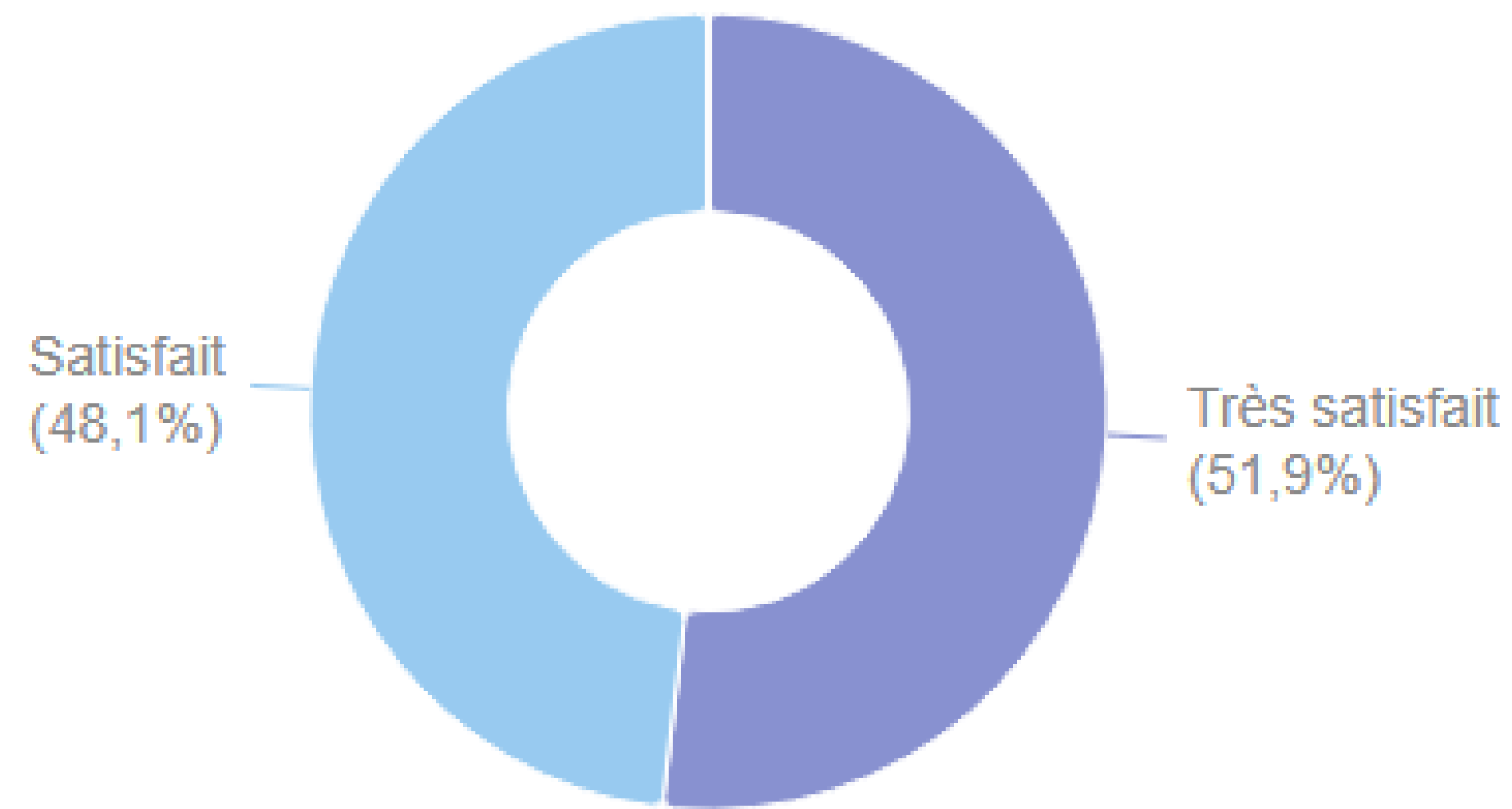
SATISFACTION A CHAUD APPRENANTS IFCMA SESSION 2023 - 2024



OCCITANIE
HAUTE-GARONNE

SATISFACTION TOUS DIPLÔMES CONFONDUS

- Nombre d'apprenants au 1^{er} janvier 2024 : 42
- Nombre de répondants : 34
- Taux de réponse : 80,9 %
- Taux de satisfaction à chaud (durant la formation) : 100 %



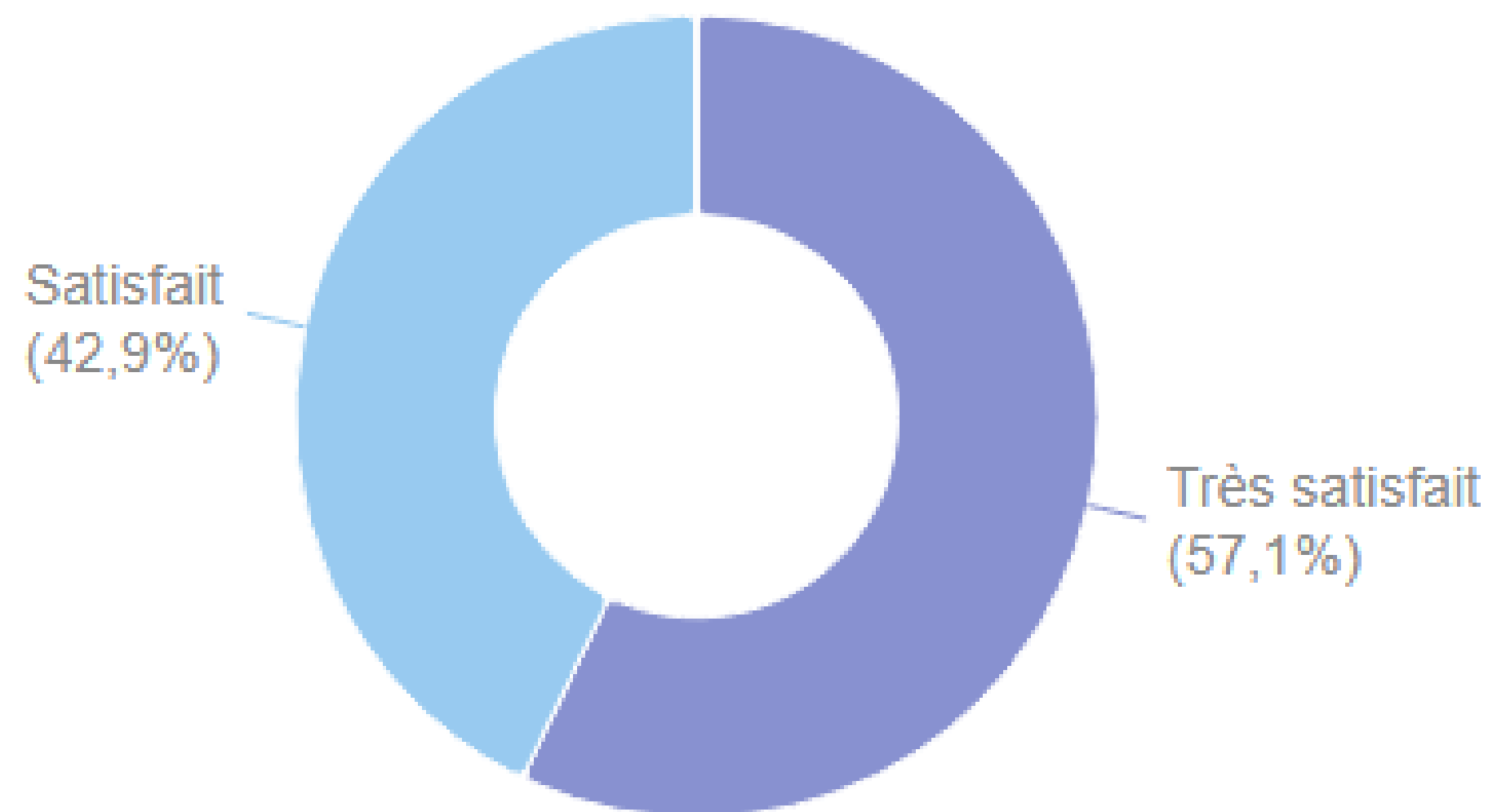
ÉVOLUTION DE LA SATISFACTION A CHAUD

IFCMA - Formations diplômantes	2020/2021	2021/2022	2022/2023	2023/2024
Nombre d'apprenants au 1er janvier	27	19	31	42
Taux de satisfaction à chaud Apprenants	100%	91,3%	80,2%	100%

I BM COIFFURE

SATISFACTION A CHAUD

- ▶ Nombre d'apprenants au 1^{er} janvier 2024 : 17
- ▶ Nombre de répondants : 14
- ▶ Taux de réponse : 82,3 %
- ▶ Taux de satisfaction à chaud (durant la formation) : 100 %



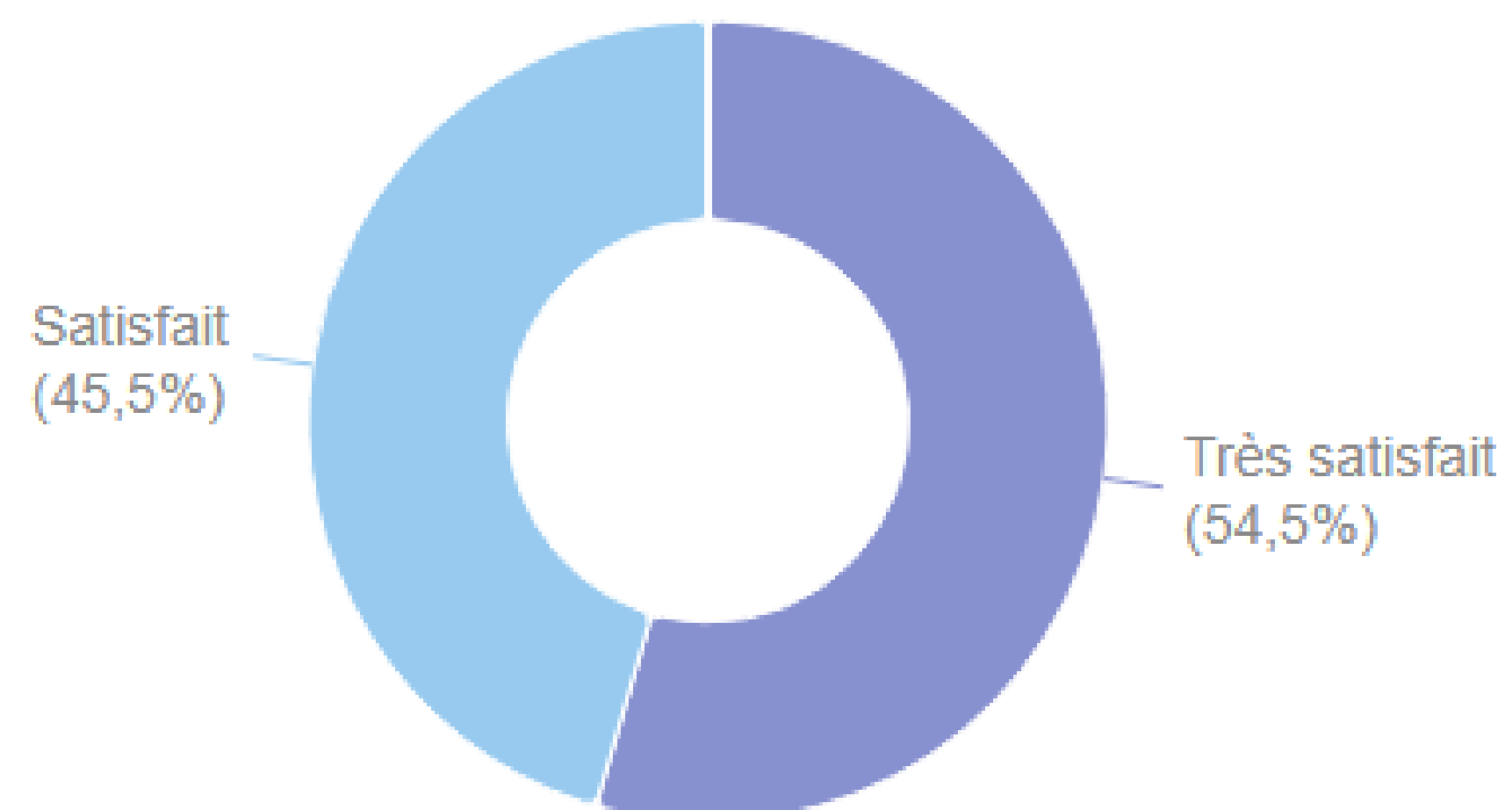
ÉVOLUTION DE LA SATISFACTION A CHAUD

BM COIFFURE	2020/2021	2021/2022	2022/2023	2023/2024
Nombre d'apprenants au 1er janvier	22	10	13	17
Taux de satisfaction à chaud Apprenants	100%	88,9%	82,4%	100%

II LICENCE PRO MÉTIERS DE L'ENTREPRENEURIAT

SATISFACTION A CHAUD

- Nombre d'apprenants au 1^{er} janvier 2024 : 14
- Nombre de répondants : 11
- Taux de réponse : 78,5 %
- Taux de satisfaction à chaud (durant la formation) : 100 %



ÉVOLUTION DE LA SATISFACTION

LICENCE PRO ENTREPRENEURIAT	2022/2023	2023/2024
Nombre d'apprenants au 1er janvier	9	14
Taux de satisfaction à chaud Apprenants	57,1%	100%

III TEPE

ÉVOLUTION DE LA SATISFACTION

TEPE	2020/2021	2021/2022	2022/2023	2023/2024
Nombre d'apprenants au 1er janvier	5			11
Taux de satisfaction à chaud Apprenants	100%	Pas de session		100%



Merci pour votre lecture !



OCCITANIE
HAUTE-GARONNE