

INDICATEURS PÔLE PROTHESE DENTAIRE

SESSION 2023 - 2024

CMA FORMATION

 **TOULOUSE-RANGUEIL**



Chambre
de **Métiers**
et de l'**Artisanat**

OCCITANIE

HAUTE-GARONNE

I DONNÉES

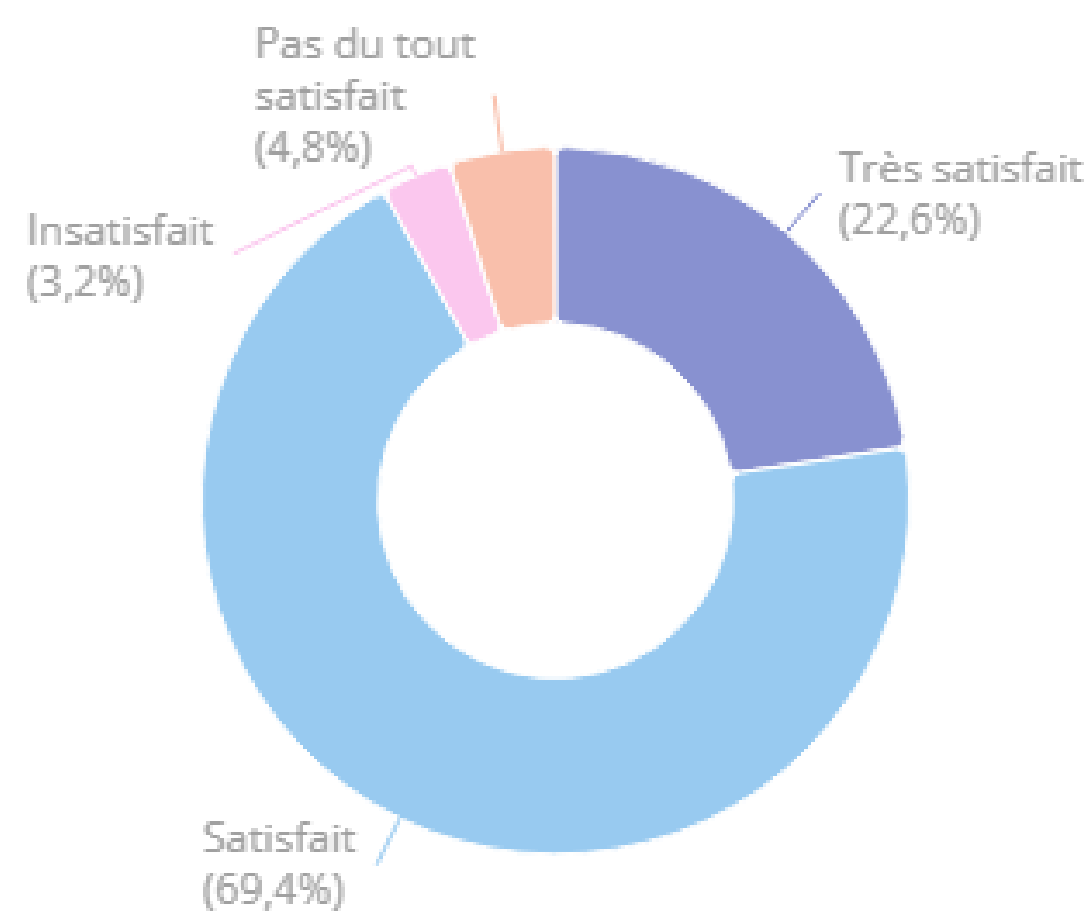
DONNÉES

DIPLOME	ANNÉE	NOMBRE D'APPRENTIS		
		AU 1ER JANVIER 2024	EN MOBILITÉ EUROPÉENNE	EN SITUATION DE HANDICAP
TP Auxiliaire en prothèse dentaire	1ère année	6		1
	2ème année	5		
BTM Prothésiste dentaire	1ère année	31		2
	2ème année	20	5	
BTMS Protésiste dentaire	2ème année	8		2
Bachelor Prothésiste dentaire	1ère année	6		
Total métiers de la Prothèse dentaire	1ère année	43	0	3
	2ème année	33	5	2
	Les 2 années	76	5	5

II SATISFACTION A CHAUD DES APPRENANTS

SATISFACTION A CHAUD

- Nombre d'apprenants au 1^{er} janvier 2024 : 76
- Nombre de répondants : 62
- Taux de réponse : 81,5 %
- **Taux de satisfaction à chaud (durant la formation) : 92,0 %**



PROTHESE DENTAIRE	2020/2021	2021/2022	2022/2023	2023/2024
Nombre d'apprenants au 1er janvier	58	87	83	76
Taux de satisfaction à chaud Apprenants	100%	100%	93,8%	92,0%

PAR DIPLÔMES

DIPLÔME	ANNÉE	NOMBRE D'APPRENTIS	ENQUÊTES DE SATISFACTION A CHAUD DES APPRENTIS (EN COURS DE FORMATION)			SATISFACTION A CHAUD DES APPRENTIS	
		AU 1ER JANVIER 2024	TRES SATISFAITS	SATISFAITS	INSATISFAITS	TAUX DE RÉPONSE	TAUX DE SATISFACTION
TP Auxiliaire en prothèse dentaire	1ère année	6	1	3		66,7%	100,0%
	2ème année	5	2	1		60,0%	100,0%
BTM Prothésiste dentaire	1ère année	31	6	15		67,7%	100,0%
	2ème année	20	3	16	5	120,0%	79,2%
BTMS Protésiste dentaire	2ème année	8	2	4		75,0%	100,0%
Bachelor Prothésiste dentaire	1ère année	6		4		66,7%	100,0%
Total métiers de la Prothèse dentaire	1ère année	43	7	22	0	67,4%	100,0%
	2ème année	33	7	21	5	100,0%	84,8%
	Les 2 années	76	14	43	5	81,6%	92,0%

III RÉSULTATS AUX EXAMENS

PAR DIPLÔMES

À venir début novembre 2024

IV RUPTURES

PAR DIPLÔMES

DIPLÔME	ANNÉE	NOMBRE D'APPRENTIS		RUPTURE DE PARCOURS
		AU 1ER JANVIER 2024	EN RUPTURE	TAUX DE RUPTURE
TP Auxiliaire en prothèse dentaire	1ère année	6	1	16,7%
	2ème année	5	1	20,0%
BTM Prothésiste dentaire	1ère année	31	1	3,2%
	2ème année	20	2	10,0%
BTMS Protésiste dentaire	2ème année	8		0,0%
Bachelor Prothésiste dentaire	1ère année	6	1	16,7%
Total métiers de la Prothèse dentaire	1ère année	43	3	7,0%
	2ème année	33	3	9,1%
	Les 2 années	76	6	7,9%

V INSERTION PROFESSIONNELLE (SESSION 2022-2023)

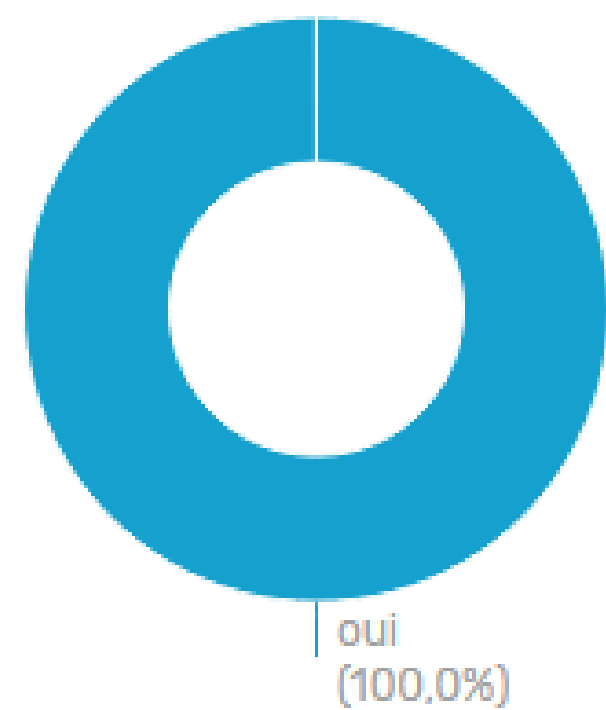


OCCITANIE
HAUTE-GARONNE

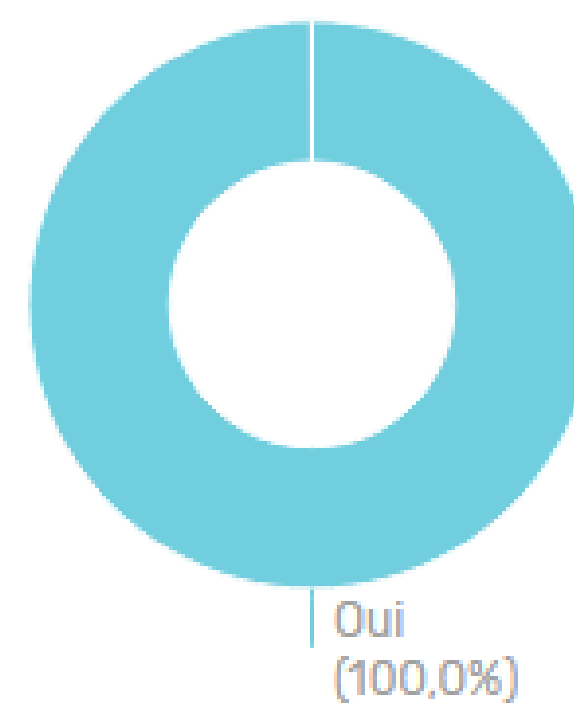
INSERTION PROFESSIONNELLE

- Nombre d'apprenants contactés : 40
- 39 répondants
- Taux de répondants : 97,5 %
- Taux de sorties positives : 79,5 %
 - 18 apprentis en emploi
 - 13 en poursuite d'études
 - 8 autres

Cette formation est-elle dans le même métier que votre formation initiale ?



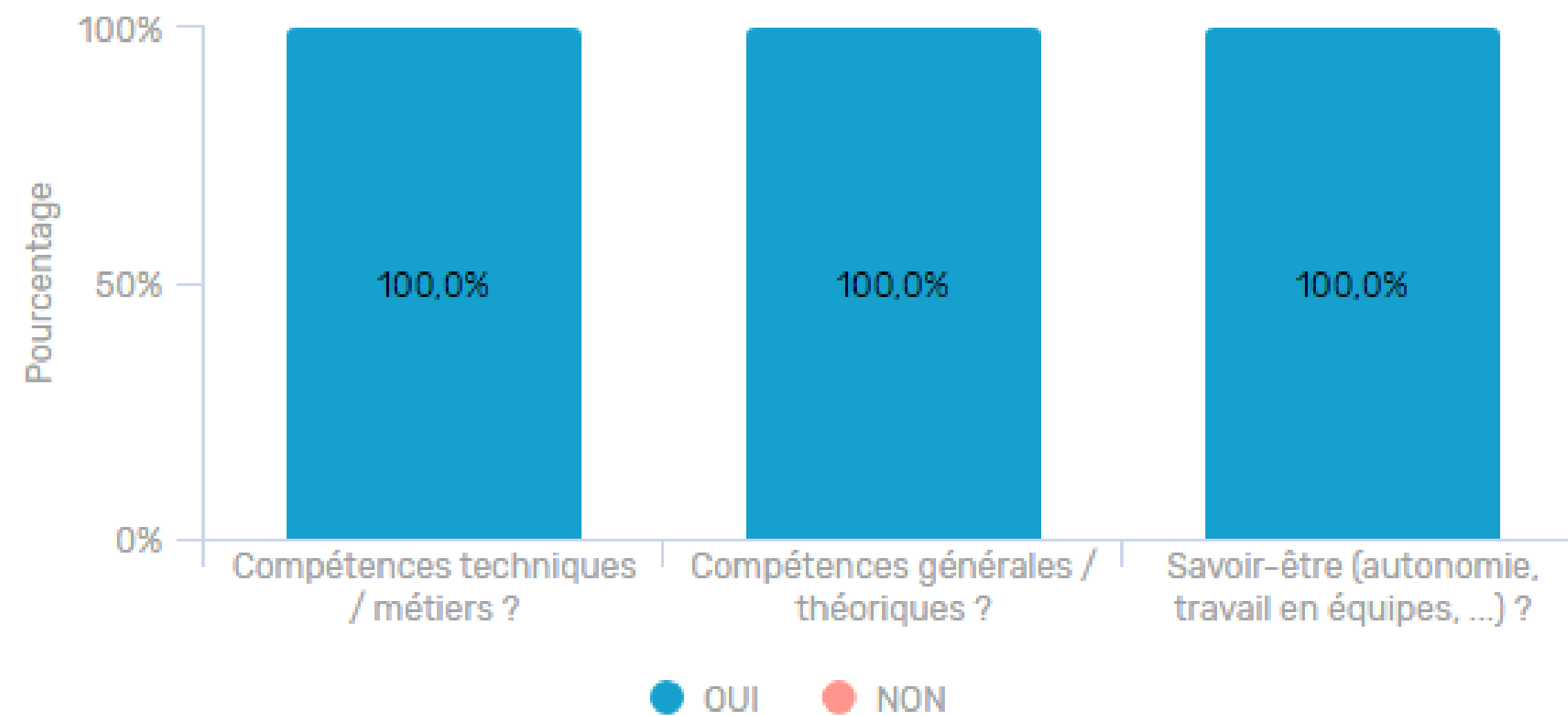
Si vous avez un emploi, est-il dans le métier visé par la formation ?



INSERTION PROFESSIONNELLE

► 4 répondants

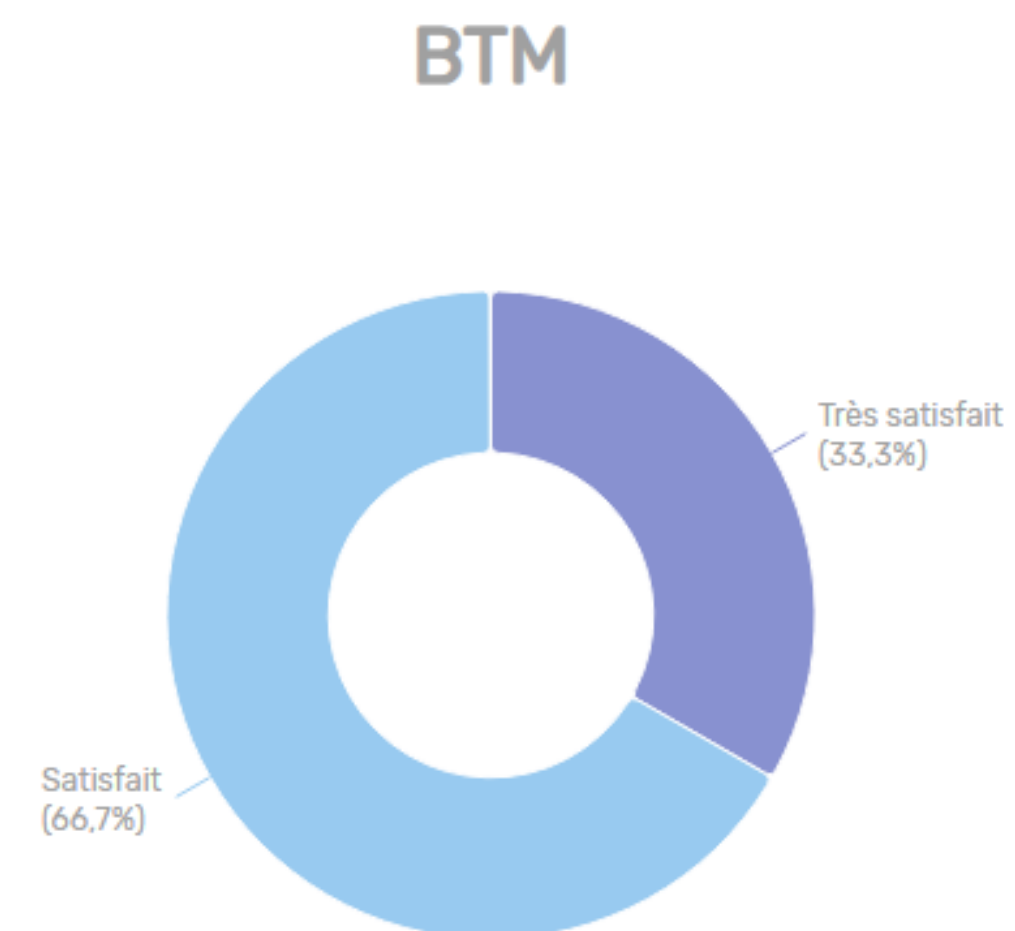
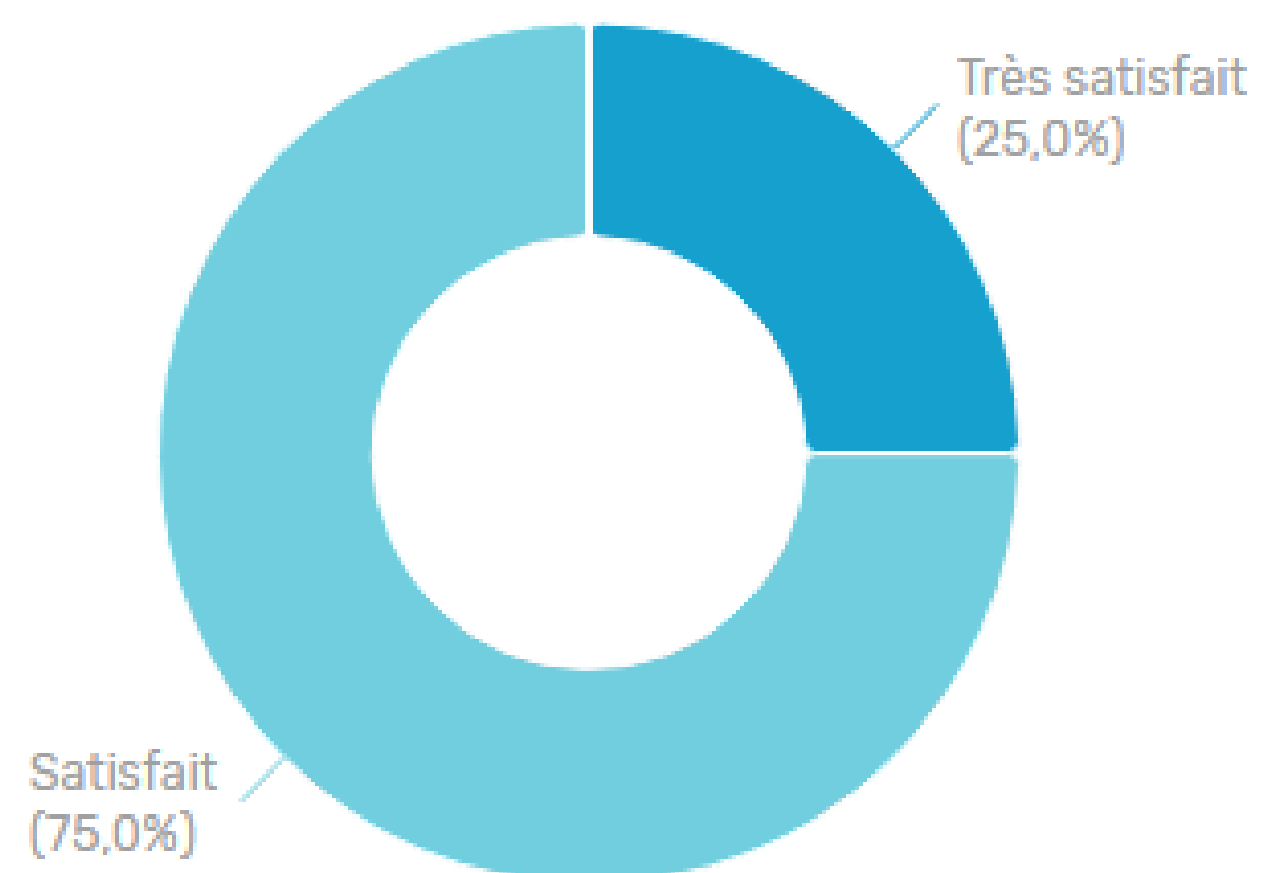
Utilisez-vous les compétences acquises pendant votre formation dans votre emploi actuel/votre nouvelle formation ?




SATISFACTION A FROID

- 4 répondants
- Taux de satisfaction à froid : 100 %


D'une manière globale et avec du recul, quel est votre niveau de satisfaction relatif à la formation que vous avez suivie au centre de formation ?



PAR DIPLÔMES

 Année scolaire 2022-2023 Centre de Formation d'Apprentis de Muret (ESM)		Nb apprentis au 1er janvier	Nb apprentis en mobilité européenne	Nb apprentis en situation d'handicap	Nb de rupture	Examen		Enquête sur situation 6 mois après la fin du contrat				Enquête annuelle de satisfaction apprenti				Enquête annuelle de satisfaction entreprise			
						Nb présents à l'examen	Nb de reçus	Nb en emploi	Nb en poursuite formation	Nb autres situation	Nb pas de réponse	Nb très satisfait	Nb satisfait	Nb autres réponses	Nb pas de réponse	Nb très satisfait	Nb satisfait	Nb autres réponses	Nb pas de réponse
CTM Auxiliaire en prothèse dentaire	1ère année														0				0
	2ème année	8		1	1	22	19	1	6	0					8				8
Bac Pro Prothésiste dentaire	1ère année														0				0
	2ème année														0				0
TP Auxiliaire en prothèse dentaire	1ère année	6			1										6				6
	2ème année														0				0
BTM Prothésiste dentaire	1ère année	32													32				32
	2ème année	24		2	6	16	13	11	7	6		10	1	13	2	4		18	
BTMS Protésiste dentaire	1ère année	5													5				5
	2ème année	8				3	1	6	0	2		5		3	1	5	2	0	
Total prothésiste dentaire	1ère année	43	0	0	1	0	0	0	0	0	0	0	0	0	43	0	0	0	43
	2ème année	40	0	3	7	41	33	18	13	8	0	5	10	1	24	3	9	2	26
	Les 2 années (1ère et 2ème)	83	0	3	8	41	33	18	13	8	0	5	10	1	67	3	9	2	69

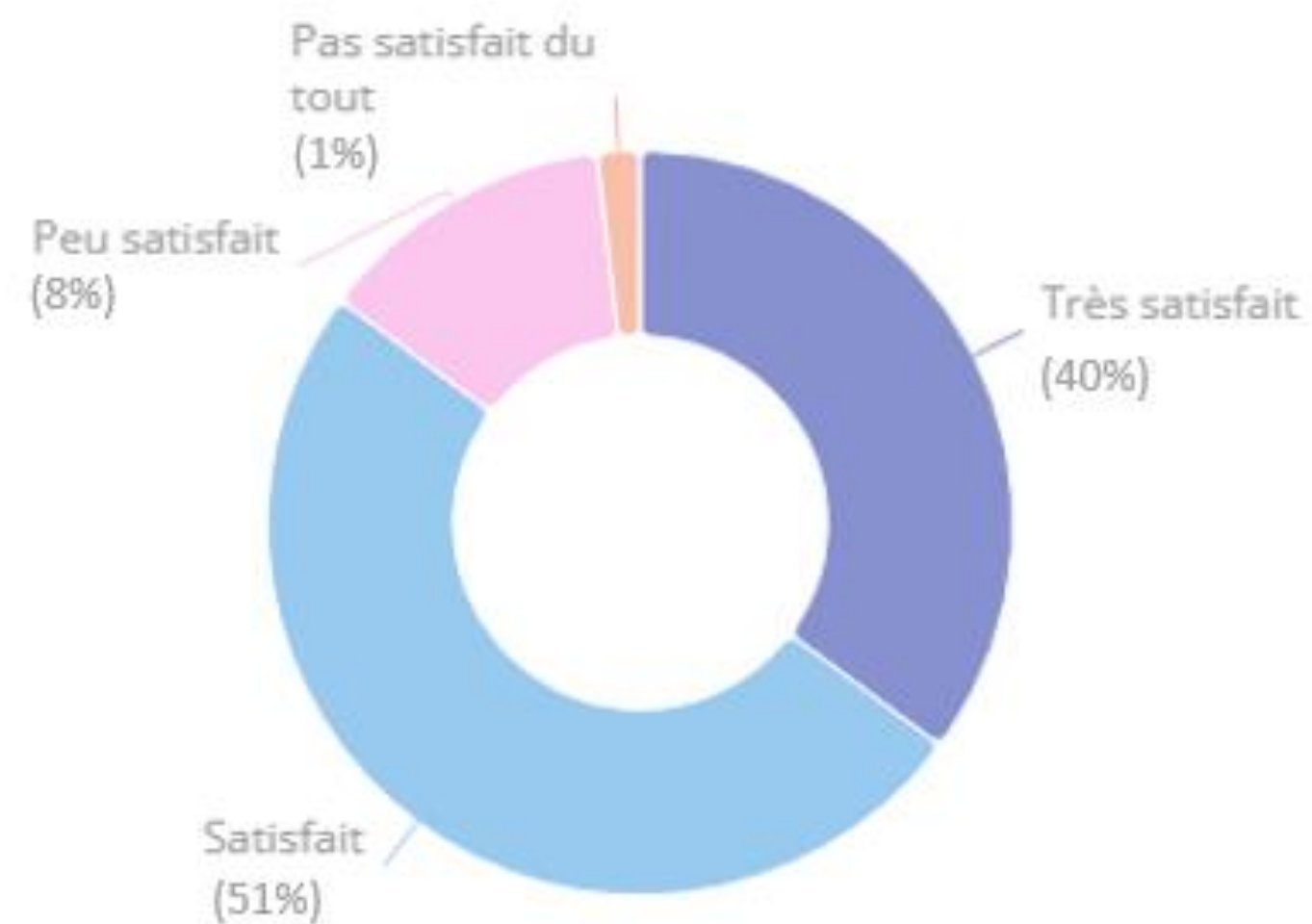
PAR DIPLÔMES

 Année scolaire 2022-2023 Centre de Formation d'Apprentis de Muret (ESM)		Taux de rupture	Taux de réussite	Enquête sur situation 6 mois après la fin du contrat			Enquêtes annuelles de satisfaction				
				Taux de réponse	Taux d'insertion	Taux de poursuite d'étude	Taux de sorties positives	Taux de réponse	Taux satisfaction apprenti	Taux de réponse	Taux satisfaction entreprise
CTM Auxiliaire en prothèse dentaire	1ère année										
	2ème année	12,5%	86,4%	100,0%	14,3%	85,7%	100,0%	0,0%		0,0%	
Bac Pro Prothésiste dentaire	1ère année										
	2ème année										
TP Auxiliaire en prothèse dentaire	1ère année	16,7%						0,0%		0,0%	
	2ème année										
BTM Prothésiste dentaire	1ère année	0,0%						0,0%		0,0%	
	2ème année	25,0%	81,3%	100,0%	45,8%	29,2%	75,0%	45,8%	90,9%	25,0%	100,0%
BTMS Protésiste dentaire	1ère année	0,0%						0,0%		0,0%	
	2ème année	0,0%	33,3%	100,0%	75,0%	0,0%	75,0%	62,5%	100,0%	100,0%	75,0%
Total prothésiste dentaire	1ère année	2,3%						0,0%		0,0%	
	2ème année	17,5%	80,5%	100,0%	46,2%	33,3%	79,5%	40,0%	93,8%	35,0%	85,7%
	Les 2 années (1ère et 2ème)	9,6%	80,5%	100,0%	46,2%	33,3%	79,5%	19,3%	93,8%	16,9%	85,7%

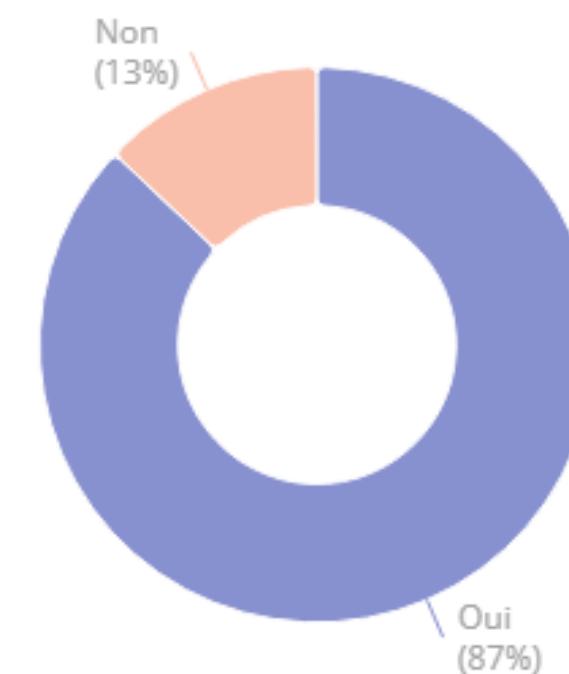
VI SATISFACTION DES ENTREPRISES

TOUS PÔLES CONFONDUS

- Nombre d'entreprises contactées : 936
- Nombre de répondants : 69
- Taux de répondants : 7 %
- Taux de satisfaction : 91 %



Reprendriez-vous un apprenti/alternant/stagiaire ?



TOUS PÔLES CONFONDUS

2020/2021

2021/2022

2022/2023

2023/2024

Taux de satisfaction à chaud Entreprises

91,0%

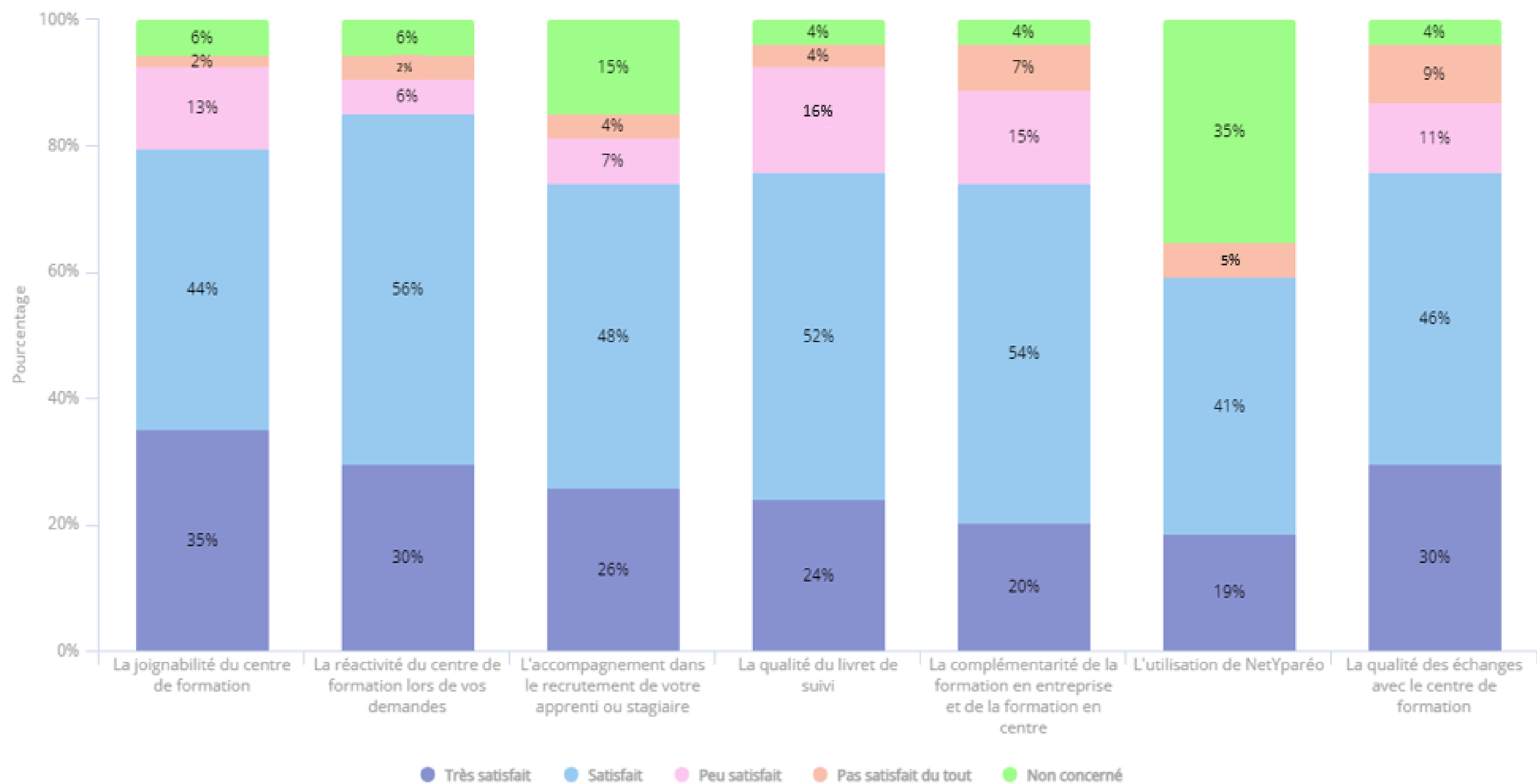
77,1%

82,0%

91,5%

SATISFACTION PAR THÉMATIQUES

De façon plus détaillée, quel est votre degré de satisfaction concernant...?



PÔLE PROTHÈSE DENTAIRE

DIPLÔME	ANNÉE	ENQUÊTES DE SATISFACTION DES ENTREPRISES			SATISFACTION DES ENTREPRISES
		TRES SATISFAITES	SATISFAITES	INSATISFAITES	TAUX DE SATISFACTION
TP Auxiliaire en prothèse dentaire	1ère année				
	2ème année		1		100%
BTM Prothésiste dentaire	1ère année				
	2ème année	2	3	2	71%
BTMS Protésiste dentaire	2ème année	1	1		100%
Bachelor Prothésiste dentaire	1ère année		1		100%
Total métiers de la Prothèse dentaire	1ère année	0	1	0	100%
	2ème année	3	5	2	80%
	Les 2 années	3	6	2	82%

PROTHESE DENTAIRE	2020/2021	2021/2022	2022/2023	2023/2024
Taux de satisfaction à chaud Entreprises	100%	89,5%	85,7%	82,0%

VII ÉVOLUTION DES INDICATEURS

EVOLUTION DES INDICATEURS

À venir début novembre 2024



Merci pour votre lecture !



Chambre
de **Métiers**
et de l'**Artisanat**

OCCITANIE

HAUTE-GARONNE