

INDICATEURS TOUS PÔLES CONFONDUS

SESSION 2023 - 2024

CMA FORMATION



Chambre
de **Métiers**
et de l'**Artisanat**

OCCITANIE

HAUTE-GARONNE

I ÉVOLUTION DES INDICATEURS

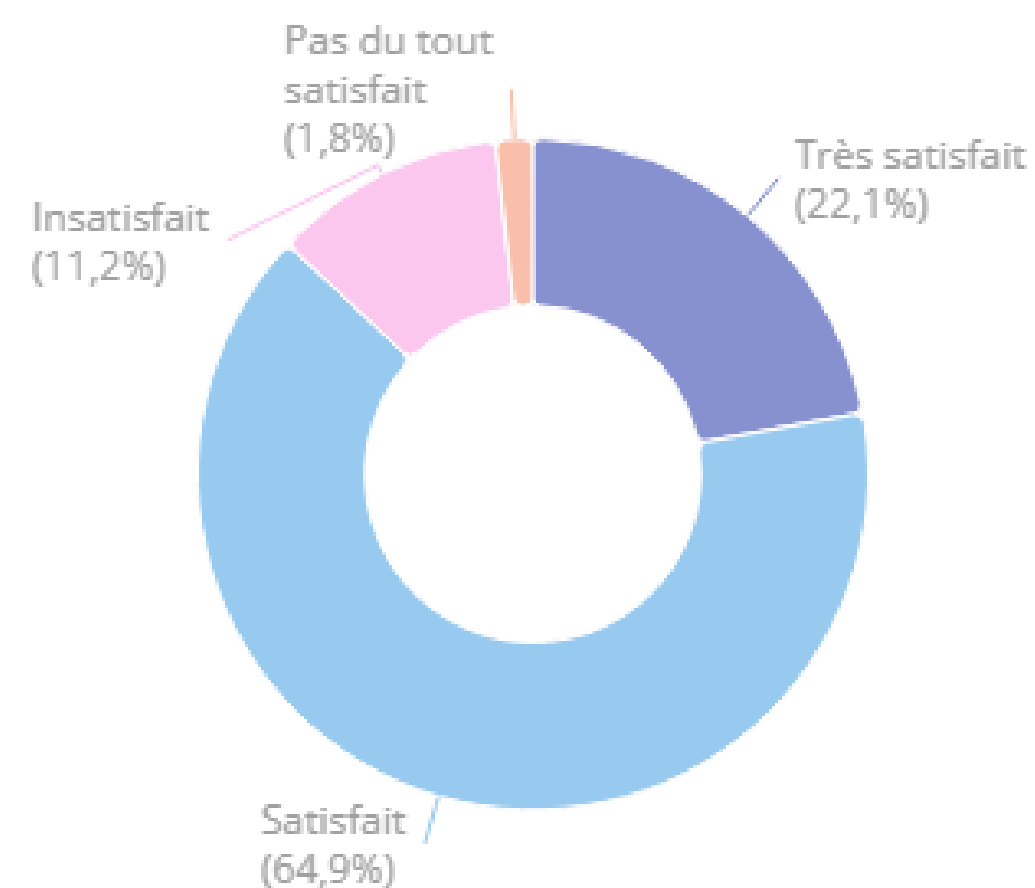
TABLEAUX DE BORD

CMA FORMATION MURET Tous pôles confondus	2020/2021	2021/2022	2022/2023	2023/2024
Nombre d'apprenants au 1er janvier	1068	1267	1402	1297
Nombre d'apprenants en situation de handicap	151	181	192	206
Taux de présentation aux examens	97,1%	86,2%	71,7%	à venir novembre 2024
Taux de réussite aux examens	86,9%	80,0%	84,3%	à venir novembre 2024
Taux de visites en entreprises		72,4%	89,8%	91,3%
Taux de ruptures de contrats	7,5%	7,9%	11,4%	7,2%
Taux de satisfaction à chaud Entreprises	91,0%	77,1%	82,0%	91,5%
Taux de satisfaction à chaud Apprenants	82,8%	71,8%	80,1%	87,0%
Taux de satisfaction à froid Apprenants			91,5%	à venir février 2025
Taux de sorties positives =	92,3%	89,2%	85,9%	à venir février 2025
Taux d'insertion professionnelle	30,5%	34,2%	47,0%	
+ Taux de poursuite d'études	61,8%	55,0%	38,9%	

II APPRENANTS

SATISFACTION TOUS PÔLES CONFONDUS

- ▶ Nombre d'apprenants au 1^{er} janvier 2024 : 1297
- ▶ Nombre de répondants : 844
- ▶ Taux de réponse : 65,0 %
- ▶ **Taux de satisfaction à chaud (durant la formation) : 87,0 %**

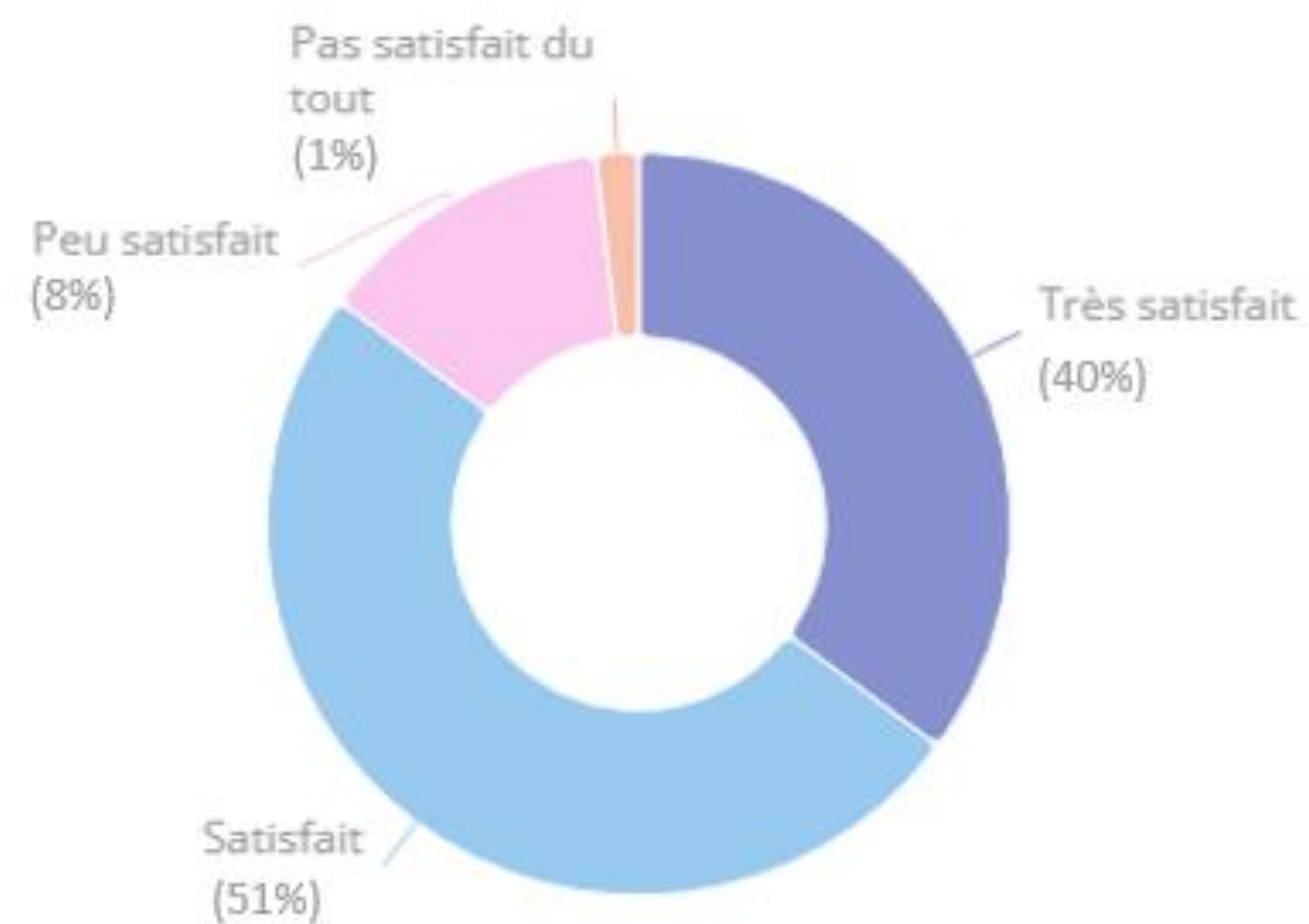


ESM Tous pôles confondus	2020/2021	2021/2022	2022/2023	2023/2024
Nombre d'apprenants au 1er janvier	1068	1267	1402	1297
Taux de satisfaction à chaud Apprenants	82,8%	71,8%	80,1%	87,0%

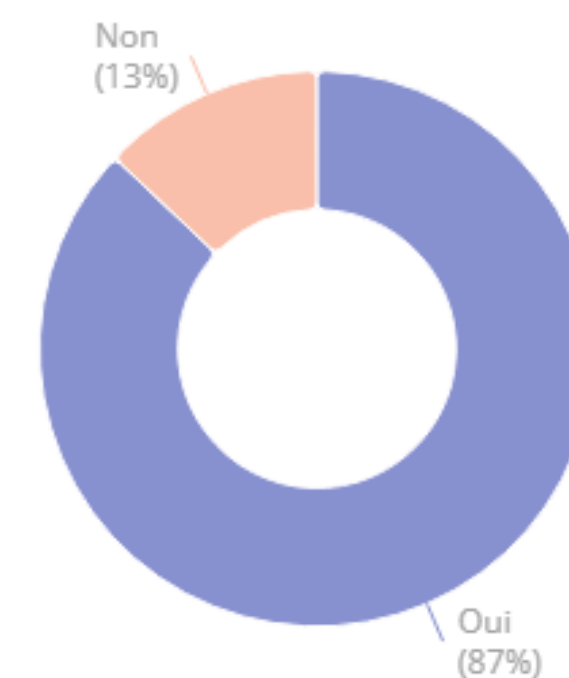
III ENTREPRISES

TOUS PÔLES CONFONDUS

- Nombre d'entreprises contactées : 936
- Nombre de répondants : 69
- Taux de répondants : 7 %
- Taux de satisfaction : 91 %



Reprendriez-vous un apprenti/alternant/stagiaire ?



TOUS PÔLES CONFONDUS

2020/2021

2021/2022

2022/2023

2023/2024

Taux de satisfaction à chaud Entreprises

91,0%

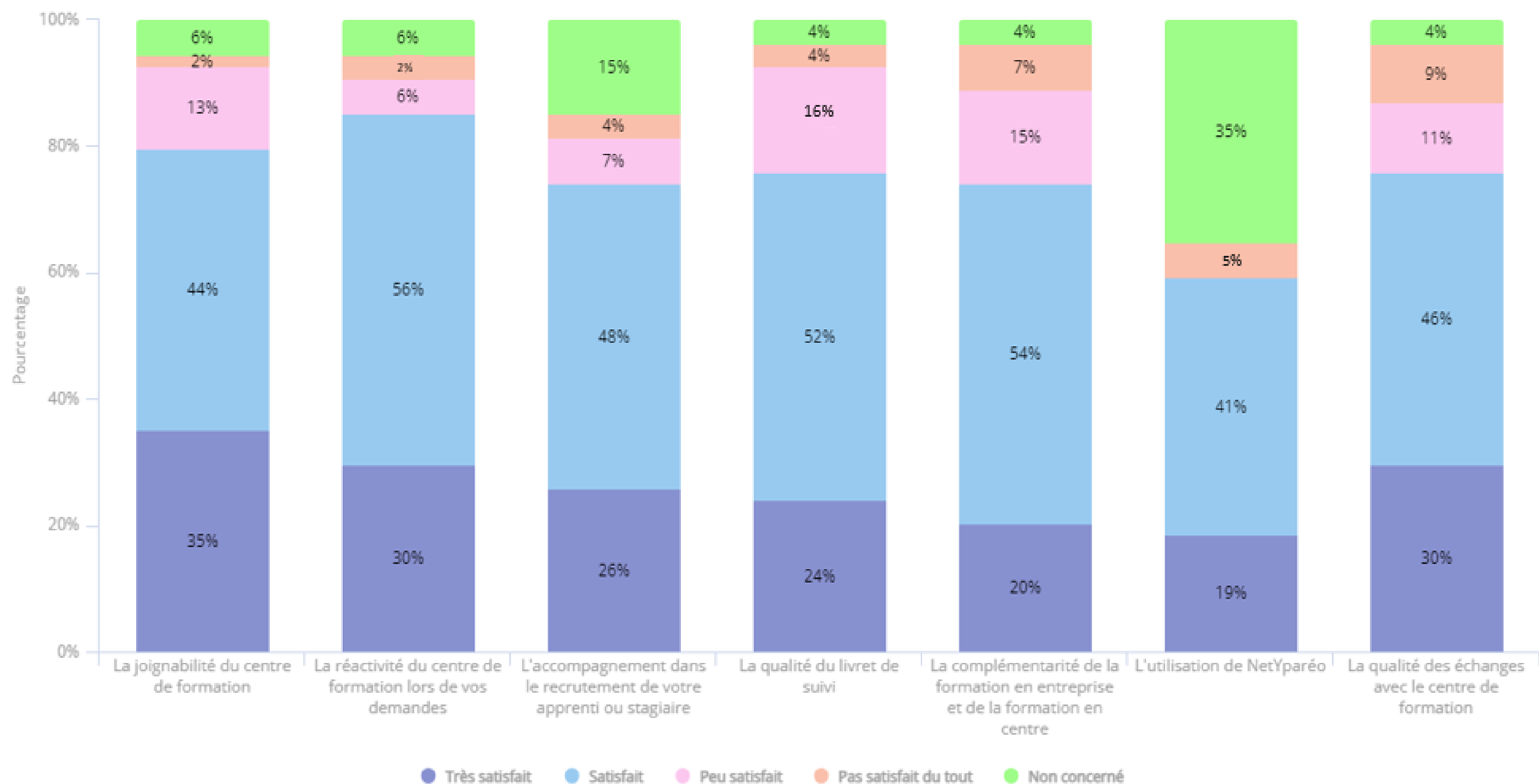
77,1%

82,0%

91,5%

SATISFACTION PAR THÉMATIQUES

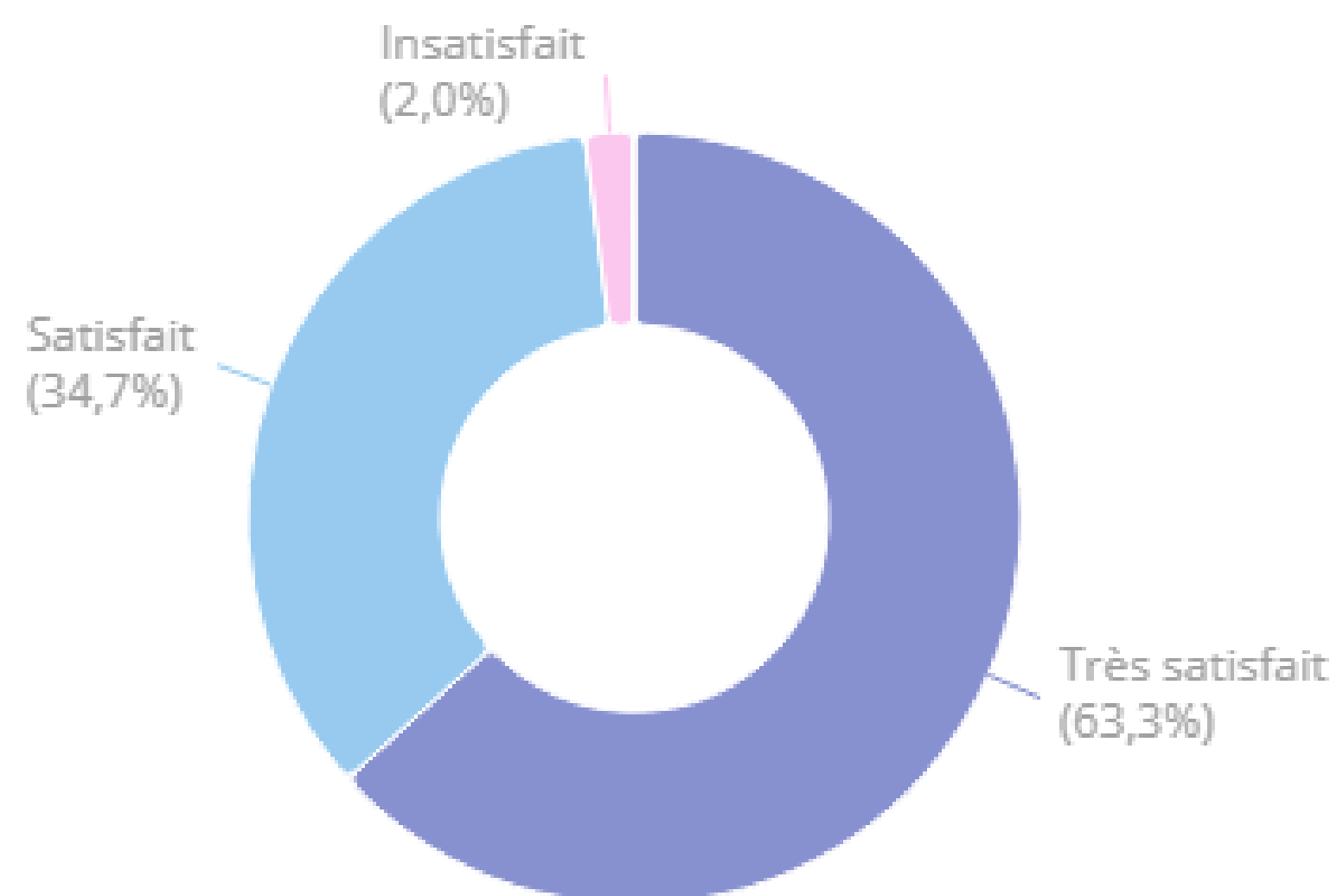
De façon plus détaillée, quel est votre degré de satisfaction concernant...?



IV PROGRAMME DE MOBILITÉ

PROGRAMME DE MOBILITÉ

- 33 apprenants ont intégré le programme de mobilité européenne
- **Taux de satisfaction : 98,0 %**



V ACTIVITÉS SOCIO-CULTURELLES



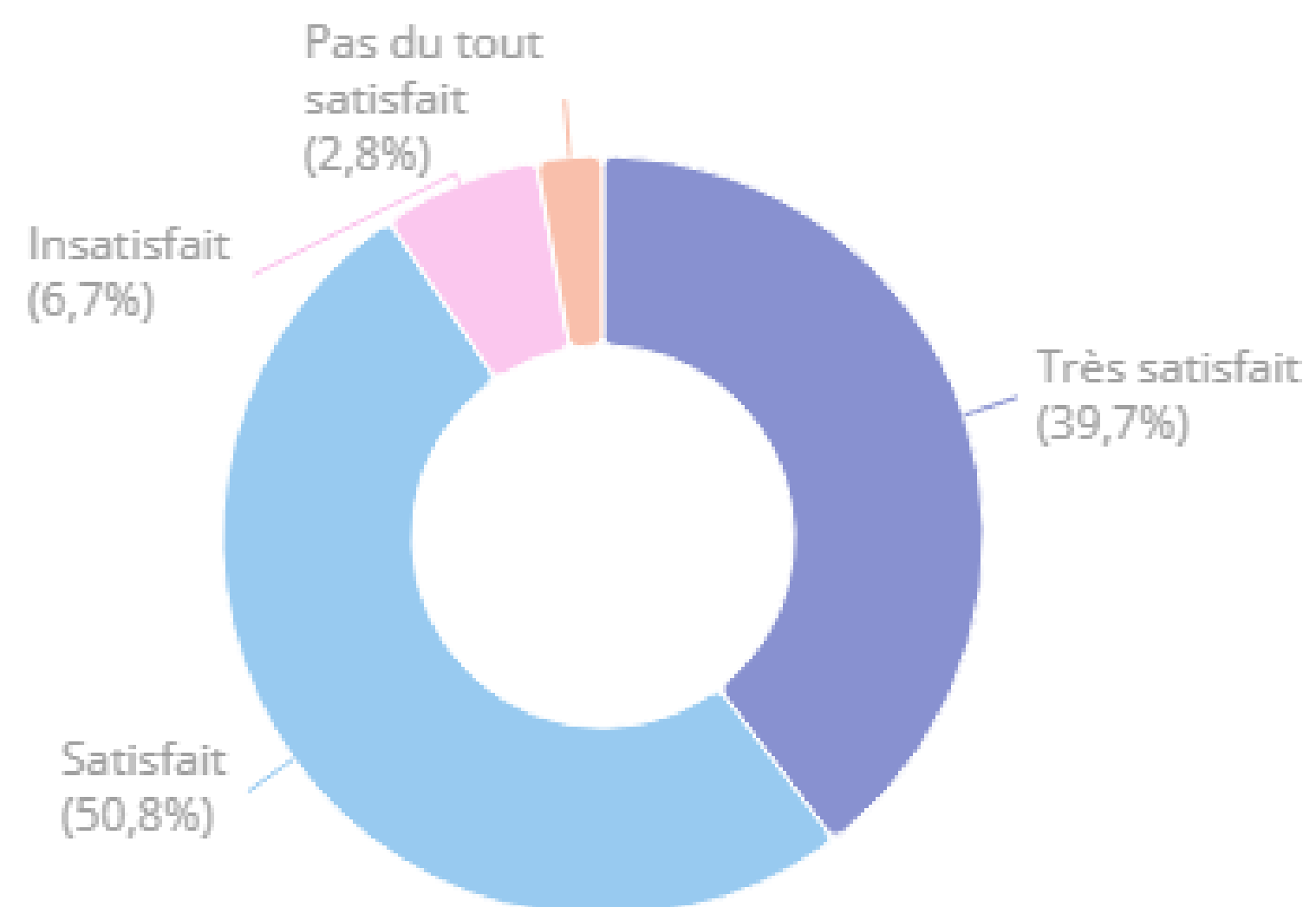
Chambre
de **Métiers**
et de l'**Artisanat**

OCCITANIE

HAUTE-GARONNE

ACTIVITÉS SOCIO-CULTURELLES

- Près de 400 apprenants ont bénéficié d'activités socio-culturelles
- **Taux de satisfaction : 90,5 %**





Merci pour votre lecture !